




Adhésion saison 2024 - 2025

[Vous pouvez télécharger ce document en cliquant en haut à droite sur l'icône  (navigateur Chrome) ou  (navigateur Edge) ou  (navigateur Firefox)]

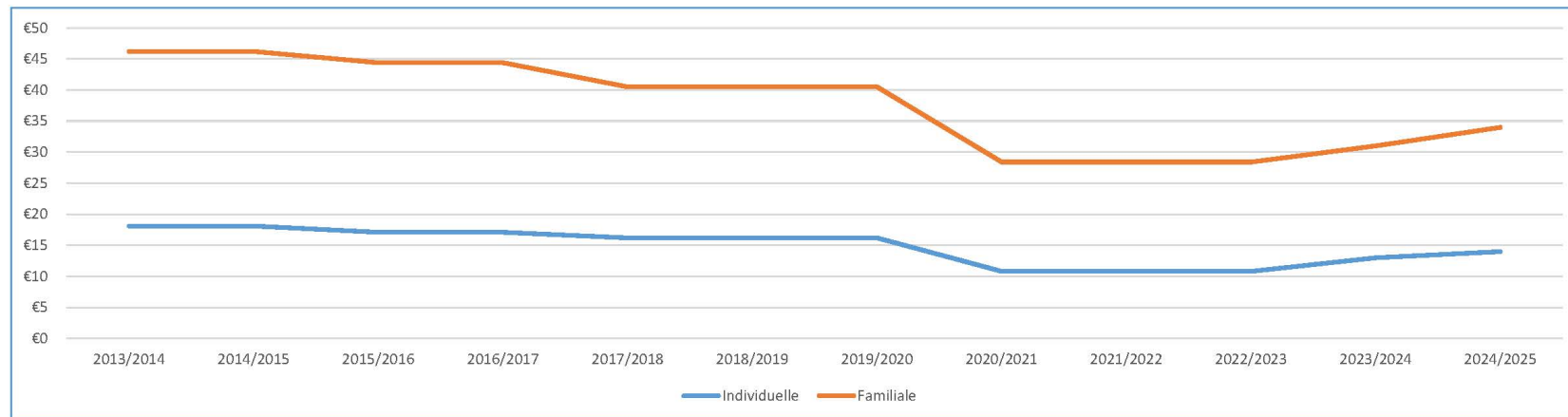
1 - Evolution tarifaire

Evolution du tarif des adhésions à *Rando Pour Tous* puis *Tous en Rando* sur 10 ans (hors licence, assurances et cotisation USB)

Année	2013/2014	2014/2015	2015/2016	2016/2017	2017/2018	2018/2019	2019/2020	2020/2021	2021/2022	2022/2023	2023/2024	2024/2025
Adhésion individuelle	18,10 €	18,10 €	17,10 €	17,10 €	16,20 €	16,20 €	16,20 €	10,80 €	10,80 €	10,80 €	13 €	14,00 € *
Adhésion familiale	28,10 €	28,10 €	27,30 €	27,30 €	24,30 €	24,30 €	24,30 €	17,60 €	17,60 €	17,60 €	18 €	20,00 € *

Réduction
COVID

Sortie
de l'USB



- Un CACI (Certificat d'Absence de Contre Indication à la pratique de la randonnée pédestre - nouveau nom du Certificat médical) **de moins de 6 mois** uniquement dans les cas suivants :
 - Si c'est une première adhésion
 - Si vous avez interrompu votre d'adhésion à la Fédération Française de Randonnée Pédestre pendant 2 saisons ou plus
 - Si vous avez répondu oui à **au moins une des questions** du questionnaire de santé « QS – SPORT » .



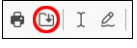
RAPPEL!

Le questionnaire QS-SPORT est un document personnel et confidentiel. **Vous n'avez pas à le joindre à votre dossier.** Vous certifiez sur l'honneur avoir répondu au questionnaire QS-SPORT en cochant sur le bulletin d'adhésion l'une des deux cases de la rubrique "*Questionnaire QS-SPORT*"


J'atteste sur l'honneur	avoir répondu non à toutes les questions	
	avoir répondu oui à au moins une question	




Pour un renouvellement d'adhésion, commencez par déterminer si vous devez fournir ou non un C.A.C.I avant de commencer à remplir le bulletin d'adhésion. Pour cela, téléchargez le questionnaire QS-SPORT en utilisant les liens ci-dessous

- Si vous cliquez sur un lien vers un document Pdf, celui-ci s'affichera à l'écran et pour le télécharger il faudra cliquer en haut à droite sur l'icône  (navigateur Chrome) ou  (navigateur Edge) ou  (navigateur Firefox)
- Si vous cliquez sur un lien vers un document Word, celui-ci sera directement téléchargé


<i>Liens de téléchargement</i> Questionnaire QS-SPORT	Formulaire Pdf	Formulaire Word
		

- Si vous choisissez le format Pdf et que vous ne disposez pas du logiciel **Adobe Acrobat Reader**, qui permet d'ouvrir ce type de document, pour savoir comment le télécharger et l'installer sur votre ordinateur, 
- Si vous avez choisi la version Word, à l'ouverture vous verrez apparaître un message :

 **MODE PROTÉGÉ** Attention aux fichiers provenant d'un emplacement Internet, car ils peuvent contenir des virus. Il est recommandé de garder le mode protégé sauf si vous devez effectuer des modifications. Activer la modification

Cliquez sur "*Activer la modification*" à droite

Un second message apparaît :

 **AVERTISSEMENT DE SÉCURITÉ** Un contenu actif a été désactivé. Cliquez pour afficher plus d'informations. Activer le contenu

Cliquez sur "*Activer le contenu*" à droite sinon vous ne pourrez pas remplir le formulaire

- Le règlement de la somme due :
 - par Carte Bleue (*uniquement avec la première façon d'adhérer ci-dessous en utilisant le plateforme HelloAsso*)
 - par chèque bancaire
 - en utilisant les Coupons Sport de l'ANCV ou les Chèques Vacances de l'ANCV (*incompatibles avec le paiement par Carte Bancaire de la première façon en utilisant la plateforme HelloAsso*)

3 – Les trois façons d'adhérer

A – Par internet via la plateforme « HelloAsso »



Vous pouvez désormais remplir votre bulletin d'adhésion en ligne et régler votre cotisation par Carte Bancaire.

Vous avez également la possibilité de joindre par cette voie si nécessaire votre CACI (Certificat d'Absence de Contre-Indication à la pratique de la randonnée pédestre - nouveau nom du certificat médical) en le scannant ou en le photographiant.



Vous ne pouvez pas remplir votre bulletin d'adhésion en ligne avec « HelloAsso » et régler votre cotisation autrement que par carte bancaire ou envoyer votre CACI séparément !



Tout se fait via la plateforme « HelloAsso »

Explications détaillées



B – En remplissant les formulaires habituels sur ordinateur

Deux versions disponibles pour le bulletin d'adhésion individuelle et le bulletin d'adhésion familiale :

- Version Pdf :  fonctionne **exclusivement** avec *Adobe Acrobat Reader*.
Si vous ne possédez pas *Adobe Acrobat Reader*, vous trouverez dans les explications détaillées la méthode pour l'installer sur votre ordinateur.
- Version Word :  fonctionne **exclusivement** avec *Word* de *Microsoft* (logiciel payant)

Les étapes :

1. Vous téléchargez le formulaire souhaité et vous le remplissez sur votre ordinateur.
2. Vous remplissez le formulaire à la main et vous l'envoyez accompagné **obligatoirement** du chèque de règlement et éventuellement du CACI (Certificat d'Absence de Contre-Indication à la pratique de la randonnée pédestre), des Coupons Sport et Chèques Vacances ANCV à notre trésorière :

Sylvie Hannion
16 quai Olivier Métra
77590 BOIS-le-ROI

Tout dossier incomplet sera refusé.

Explications détaillées



C – En remplissant le formulaire manuellement

Si aucune des deux méthodes précédentes ne vous convient, vous pouvez obtenir le formulaire soit en le téléchargeant, soit en nous le demandant si vous n'avez pas la possibilité de télécharger un document.

Vous remplissez le formulaire à la main et vous l'envoyez accompagné **obligatoirement** du chèque de règlement et éventuellement du CACI (Certificat d'Absence de Contre-Indication à la pratique de la randonnée pédestre), des Coupons Sport et Chèques Vacances ANCV à notre trésorière :

Sylvie Hannion
16 quai Olivier Métra
77590 BOIS-le-ROI

Tout dossier incomplet sera refusé.

Explications détaillées



Si vous avez besoin d'aide, n'hésitez pas à nous contacter :

adhésion@tousenrando-blr.org

ou à poser des questions à l'un des membres du collège.